

S20 – Retro

Speicherstein



Zubehör:
 Sie möchten diese Anlage in einer Ecke aufstellen? Kein Problem, eine passende Abdeckplatte ist separat erhältlich.

Abbildung: S20 – Retro (Grundmodell)
 Oberflächenveredelung: Camina Silikatanstrich



Standard

- 
Tür schwenkbar
Anschlag li./re.
- 
Front Kristall

Gesamtgewicht


kg
ca.
540 kg

Kamineinsatz

Ekko 45(45)57 s
 NW-Leistung: 7 kW
 Abgasstutzen: Ø 180 mm

Optional

- 
Tür
hochschiebbar
- 
Front
Anthrazit
- 
Front Deco
- 
Front veredelt
- 
Front veredelt
(komplett)




Mehr Infos unter
www.camina.de

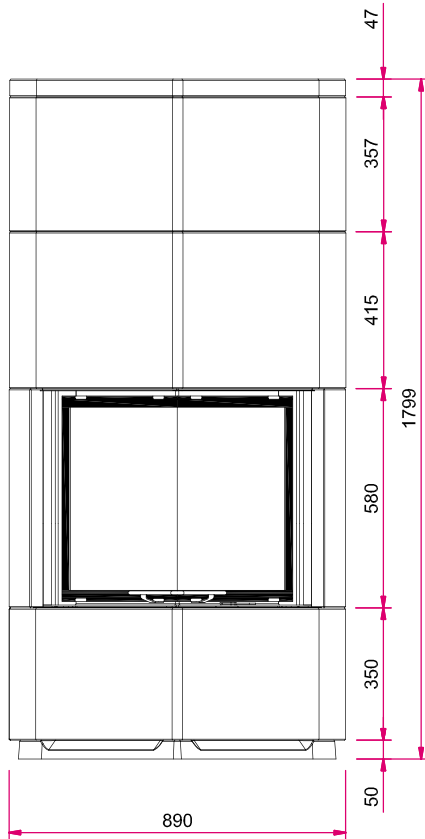
Zubehör

- 
SMR
- 
Vorlegeplatte

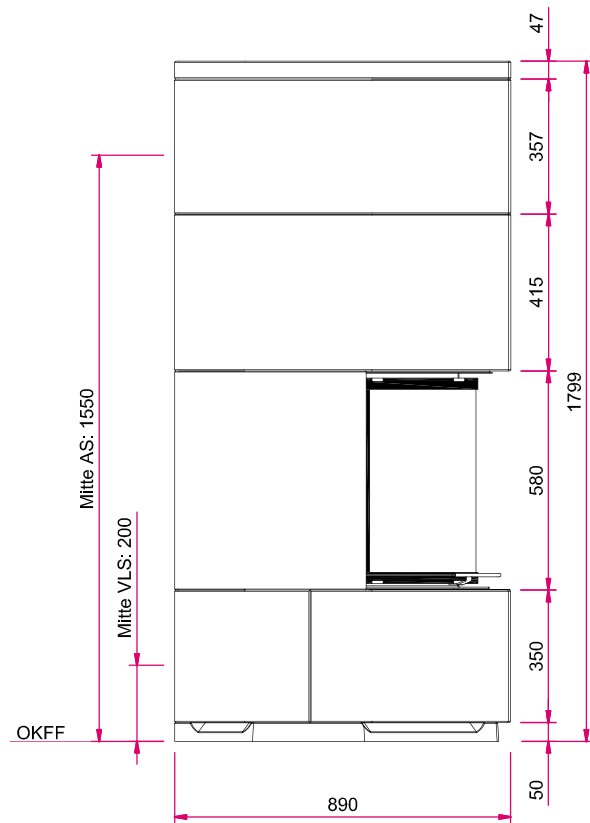
Speicherbeton



Frontansicht M 1:20

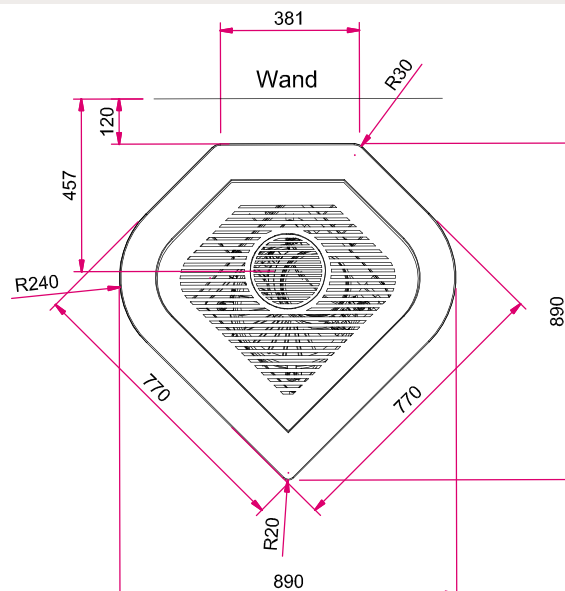


Seitenansicht links M 1:20



Hinweis: Mit optionalem Zubehör bitte die Angaben in den Preislisten beachten.
AS: Abgasstutzen, VLS: Verbrennungsluftstutzen, OKFF: Oberkante Fertigfußboden

Draufsicht M 1:20



Alle Abbildungen und Zeichnungen sind urheberrechtlich geschützt.