

S20 – Retro mit Designbeton Speicherstein



Zubehör:
Sie möchten diese Anlage in einer Ecke aufstellen? Kein Problem, eine passende Abdeckplatte ist separat erhältlich.

Abbildung: S20 – Retro in Kombination mit Designbeton
Oberflächenveredelung: Camina Silikatanstrich



Standard



Gesamtgewicht



Kamineinsatz

Ekko 45(45)57 s
NW-Leistung: 7 kW
Abgasstutzen: Ø 180 mm

Optional



Mehr Infos unter www.camina.de

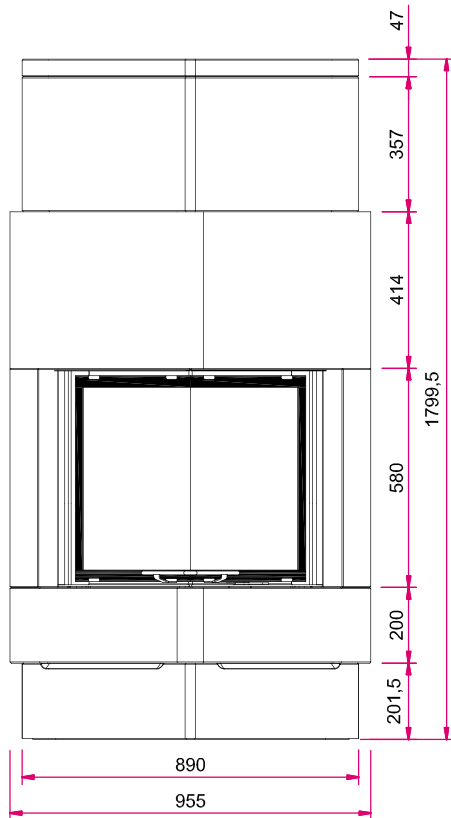
Zubehör



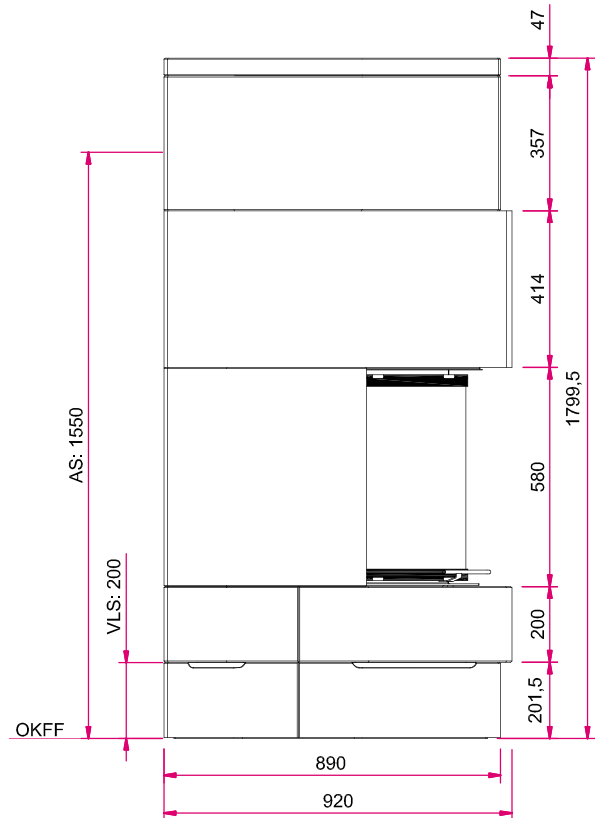
Speicherbeton



Frontansicht M 1:20

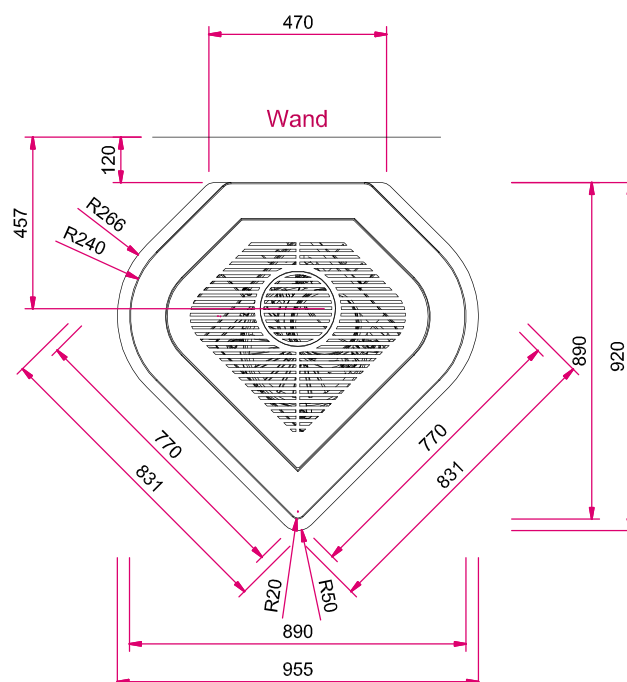


Seitenansicht links M 1:20



Hinweis: Mit optionalem Zubehör bitte die Angaben in den Preislisten beachten.
AS: Abgasstutzen, VLS: Verbrennungsluftstutzen, OKFF: Oberkante Fertigfußboden

Draufsicht M 1:20



Alle Abbildungen und Zeichnungen sind urheberrechtlich geschützt.